

LEHRVERANSTALTUNGSBEWERTUNG

Fragebogen für Vorlesung

Sommersemester 2009

101325 - VO - AKANA Variationsrechnung

JÜNGEL Ansgar

Erklärung der Graphik

Fragen- text	Mittel- wert	Median	Antwortkategorien	Häufigkeitsverteilung
	2,00	2 (2)		

Anmerkungen zu obiger Graphik :

Median	<p>Bei der Darstellung des Median (teilt eine Verteilung in zwei Teile, womit 50 % der Anzahl der Werte links und 50 % der Anzahl der Werte rechts von diesem Wert zu liegen kommen) bedeutet der erste Wert 2 den Median dieser Frage und der geklammerte Wert (2) den Median der Referenzgruppe bei dieser Frage. Dabei werden nur die „gültigen“ Antworten gewertet, keine Antwort (k.A.) wird nicht mitgezählt.</p>
Mittelwert	<p>Das arithmetische Mittel entspricht der Summe aller Werte dividiert durch deren Anzahl. Antworten der Kategorie „Keine Antwort“ werden nicht berücksichtigt.</p>
Referenzgruppe	<p>Als Referenzgruppe gelten alle Lehrveranstaltungen des gleichen Typs in der Zuständigkeit desselben Studiendekans. Dies ist in den meisten Fällen mit dem Vergleich innerhalb einer Studienrichtung gleichzusetzen.</p>
Wertedarstellung	<p>Der Querbalkens stellt dies nocheinmal dar: der schwarze Balken den Median dieser Frage, der vertikale Strich den Median der Vergleichsgruppe. Wenn bei einer Frage keine Antworten gegeben oder nur „keine Antwort“ ausgewählt wurden, werden anstelle des Querbalkens zwei Linien angezeigt.</p>
Häufigkeitsverteilung	<p>Bei der Darstellung der Häufigkeitsverteilung können die Balkenhöhen als Prozentwerte der Verteilung interpretiert werden, darüber stehen dann die absoluten Anzahlen der abgegebenen Antworten.</p> <p>Die nachfolgende Auswertung wurde automationsunterstützt erstellt. Sollten dabei irgendwelche Unklarheiten oder Fehler aufgetreten sein, teilen Sie uns das bitte mit.</p>

email: lvbewadmin@zv.tuwien.ac.at

	Mittelwert	Median	trifft zu - trifft nicht zu	Häufigkeitsverteilung																																								
Die Information über Zeit und Art der Vorlesung und der Prüfungstermin ist klar und übersichtlich	1,00	1(1)	<table border="1"> <tr> <td>1</td> <td>2</td> <td>3</td> <td>4</td> <td>5</td> <td>6</td> </tr> <tr> <td></td> <td></td> <td></td> <td></td> <td></td> <td></td> </tr> </table>	1	2	3	4	5	6							<table border="1"> <tr> <td>2</td> <td></td> <td></td> <td></td> <td></td> <td></td> <td></td> </tr> <tr> <td>1</td> <td>0</td> <td>0</td> <td>0</td> <td>0</td> <td>0</td> <td>0</td> </tr> <tr> <td></td> <td>1</td> <td>2</td> <td>3</td> <td>4</td> <td>5</td> <td>6</td> </tr> <tr> <td></td> <td></td> <td></td> <td></td> <td></td> <td></td> <td>k.A.</td> </tr> </table>	2							1	0	0	0	0	0	0		1	2	3	4	5	6							k.A.
1	2	3	4	5	6																																							
2																																												
1	0	0	0	0	0	0																																						
	1	2	3	4	5	6																																						
						k.A.																																						

Bemerkungen

Der Lehrinhalt ist interessant	1,50	2(2)	<table border="1"> <tr> <td>1</td> <td>2</td> <td>3</td> <td>4</td> <td>5</td> <td>6</td> </tr> <tr> <td>■</td> <td></td> <td></td> <td></td> <td></td> <td></td> </tr> </table>	1	2	3	4	5	6	■						<table border="1"> <tr> <td>1</td> <td>1</td> <td></td> <td></td> <td></td> <td></td> <td></td> </tr> <tr> <td>1</td> <td>0</td> <td>0</td> <td>0</td> <td>0</td> <td>0</td> <td>0</td> </tr> <tr> <td></td> <td>1</td> <td>2</td> <td>3</td> <td>4</td> <td>5</td> <td>6</td> </tr> <tr> <td></td> <td></td> <td></td> <td></td> <td></td> <td></td> <td>k.A.</td> </tr> </table>	1	1						1	0	0	0	0	0	0		1	2	3	4	5	6							k.A.
1	2	3	4	5	6																																							
■																																												
1	1																																											
1	0	0	0	0	0	0																																						
	1	2	3	4	5	6																																						
						k.A.																																						
Der Lehrinhalt erscheint mir nützlich	1,50	2(1)	<table border="1"> <tr> <td>1</td> <td>2</td> <td>3</td> <td>4</td> <td>5</td> <td>6</td> </tr> <tr> <td>■</td> <td></td> <td></td> <td></td> <td></td> <td></td> </tr> </table>	1	2	3	4	5	6	■						<table border="1"> <tr> <td>1</td> <td>1</td> <td></td> <td></td> <td></td> <td></td> <td></td> </tr> <tr> <td>1</td> <td>0</td> <td>0</td> <td>0</td> <td>0</td> <td>0</td> <td>0</td> </tr> <tr> <td></td> <td>1</td> <td>2</td> <td>3</td> <td>4</td> <td>5</td> <td>6</td> </tr> <tr> <td></td> <td></td> <td></td> <td></td> <td></td> <td></td> <td>k.A.</td> </tr> </table>	1	1						1	0	0	0	0	0	0		1	2	3	4	5	6							k.A.
1	2	3	4	5	6																																							
■																																												
1	1																																											
1	0	0	0	0	0	0																																						
	1	2	3	4	5	6																																						
						k.A.																																						

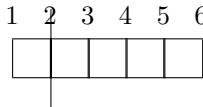

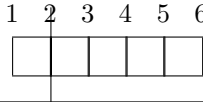

Bemerkungen

	0% Es existieren zu dieser Lehrveranstaltung	0 ein Buch	100% ein 2 Skriptum	0% andere 0 Unterlagen	0% keine 0 Unterlagen																											
			Mittelwert	Median	trifft zu - trifft nicht zu	Häufigkeitsverteilung																										
Die Unterlagen decken den Lehrinhalt gut ab			1,00	1(1)	<table border="1"> <tr><td>1</td><td>2</td><td>3</td><td>4</td><td>5</td><td>6</td></tr> <tr><td></td><td></td><td></td><td></td><td></td><td></td></tr> </table>	1	2	3	4	5	6							<table border="1"> <tr><td>2</td><td>0</td><td>0</td><td>0</td><td>0</td><td>0</td><td>0</td></tr> <tr><td>1</td><td>2</td><td>3</td><td>4</td><td>5</td><td>6</td><td>k.A.</td></tr> </table>	2	0	0	0	0	0	0	1	2	3	4	5	6	k.A.
1	2	3	4	5	6																											
2	0	0	0	0	0	0																										
1	2	3	4	5	6	k.A.																										
			Mittelwert	Median	trifft zu - trifft nicht zu	Häufigkeitsverteilung																										
Die Unterlagen sind hilfreich bei der Erarbeitung des Stoffs			1,00	1(2)	<table border="1"> <tr><td>1</td><td>2</td><td>3</td><td>4</td><td>5</td><td>6</td></tr> <tr><td></td><td></td><td></td><td></td><td></td><td></td></tr> </table>	1	2	3	4	5	6							<table border="1"> <tr><td>2</td><td>0</td><td>0</td><td>0</td><td>0</td><td>0</td><td>0</td></tr> <tr><td>1</td><td>2</td><td>3</td><td>4</td><td>5</td><td>6</td><td>k.A.</td></tr> </table>	2	0	0	0	0	0	0	1	2	3	4	5	6	k.A.
1	2	3	4	5	6																											
2	0	0	0	0	0	0																										
1	2	3	4	5	6	k.A.																										
			Mittelwert	Median	trifft zu - trifft nicht zu	Häufigkeitsverteilung																										
Die Unterlagen sind ansprechend gestaltet			1,50	2(2)	<table border="1"> <tr><td>1</td><td>2</td><td>3</td><td>4</td><td>5</td><td>6</td></tr> <tr><td></td><td></td><td></td><td></td><td></td><td></td></tr> </table>	1	2	3	4	5	6							<table border="1"> <tr><td>1</td><td>1</td><td>0</td><td>0</td><td>0</td><td>0</td><td>0</td></tr> <tr><td>1</td><td>2</td><td>3</td><td>4</td><td>5</td><td>6</td><td>k.A.</td></tr> </table>	1	1	0	0	0	0	0	1	2	3	4	5	6	k.A.
1	2	3	4	5	6																											
1	1	0	0	0	0	0																										
1	2	3	4	5	6	k.A.																										

Bemerkungen

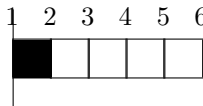

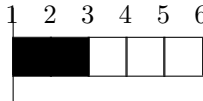

			Mittelwert	Median	trifft zu - trifft nicht zu	Häufigkeitsverteilung																										
Der / Die Vortragende stellt den Bezug zwischen Lehre und Anwendung dar			1,50	2(2)	<table border="1"> <tr><td>1</td><td>2</td><td>3</td><td>4</td><td>5</td><td>6</td></tr> <tr><td></td><td></td><td></td><td></td><td></td><td></td></tr> </table>	1	2	3	4	5	6							<table border="1"> <tr><td>1</td><td>1</td><td>0</td><td>0</td><td>0</td><td>0</td><td>0</td></tr> <tr><td>1</td><td>2</td><td>3</td><td>4</td><td>5</td><td>6</td><td>k.A.</td></tr> </table>	1	1	0	0	0	0	0	1	2	3	4	5	6	k.A.
1	2	3	4	5	6																											
1	1	0	0	0	0	0																										
1	2	3	4	5	6	k.A.																										
			Mittelwert	Median	trifft zu - trifft nicht zu	Häufigkeitsverteilung																										
Der / Die Vortragende ist im Umgang mit Studierenden kooperativ			1,00	1(1)	<table border="1"> <tr><td>1</td><td>2</td><td>3</td><td>4</td><td>5</td><td>6</td></tr> <tr><td></td><td></td><td></td><td></td><td></td><td></td></tr> </table>	1	2	3	4	5	6							<table border="1"> <tr><td>2</td><td>0</td><td>0</td><td>0</td><td>0</td><td>0</td><td>0</td></tr> <tr><td>1</td><td>2</td><td>3</td><td>4</td><td>5</td><td>6</td><td>k.A.</td></tr> </table>	2	0	0	0	0	0	0	1	2	3	4	5	6	k.A.
1	2	3	4	5	6																											
2	0	0	0	0	0	0																										
1	2	3	4	5	6	k.A.																										

Bemerkungen

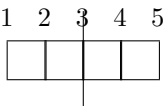
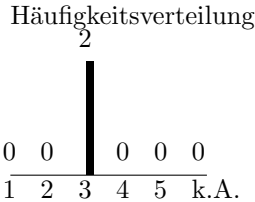
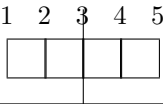
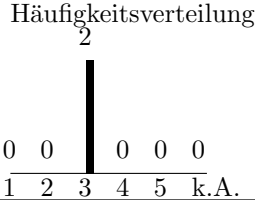
	Mittelwert	Median	trifft zu - trifft nicht zu	Häufigkeitsverteilung																		
Der Vortrag ist klar strukturiert und verständlich	1,00	1(2)		 <table border="0" style="margin-left: 20px;"> <tr><td>0</td><td>0</td><td>0</td><td>0</td><td>0</td><td>0</td></tr> <tr><td>1</td><td>2</td><td>3</td><td>4</td><td>5</td><td>6</td></tr> <tr><td colspan="6" style="text-align: right;">k.A.</td></tr> </table>	0	0	0	0	0	0	1	2	3	4	5	6	k.A.					
0	0	0	0	0	0																	
1	2	3	4	5	6																	
k.A.																						
	Mittelwert	Median	trifft zu - trifft nicht zu	Häufigkeitsverteilung																		
Der Vortrag hat mein Interesse am Stoff geweckt	1,00	1(2)		 <table border="0" style="margin-left: 20px;"> <tr><td>0</td><td>0</td><td>0</td><td>0</td><td>0</td><td>0</td></tr> <tr><td>1</td><td>2</td><td>3</td><td>4</td><td>5</td><td>6</td></tr> <tr><td colspan="6" style="text-align: right;">k.A.</td></tr> </table>	0	0	0	0	0	0	1	2	3	4	5	6	k.A.					
0	0	0	0	0	0																	
1	2	3	4	5	6																	
k.A.																						

Bemerkungen

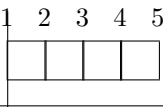

	50%	0%	50%	0%
Ich habe die Lehrveranstaltung zu besucht	1 <input type="text" value="100 %"/>	0 <input type="text" value="> 2/3"/>	1 <input type="text" value="1/3 - 2/3"/>	0 <input type="text" value="< 1/3"/>

	Mittelwert	Median	trifft zu - trifft nicht zu	Häufigkeitsverteilung																		
Die Lehrziele und Lehrinhalte wurden zu Beginn ausreichend klargestellt	1,50	2(1)		 <table border="0" style="margin-left: 20px;"> <tr><td>0</td><td>0</td><td>0</td><td>0</td><td>0</td><td>0</td></tr> <tr><td>1</td><td>2</td><td>3</td><td>4</td><td>5</td><td>6</td></tr> <tr><td colspan="6" style="text-align: right;">k.A.</td></tr> </table>	0	0	0	0	0	0	1	2	3	4	5	6	k.A.					
0	0	0	0	0	0																	
1	2	3	4	5	6																	
k.A.																						
	Mittelwert	Median	trifft zu - trifft nicht zu	Häufigkeitsverteilung																		
Die LV setzt nur gerechtfertigte Vorkenntnisse voraus	2,00	3(1)		 <table border="0" style="margin-left: 20px;"> <tr><td>0</td><td>0</td><td>0</td><td>0</td><td>0</td><td>0</td></tr> <tr><td>1</td><td>2</td><td>3</td><td>4</td><td>5</td><td>6</td></tr> <tr><td colspan="6" style="text-align: right;">k.A.</td></tr> </table>	0	0	0	0	0	0	1	2	3	4	5	6	k.A.					
0	0	0	0	0	0																	
1	2	3	4	5	6																	
k.A.																						

Bemerkungen

	Mittelwert	Median	zu hoch-genau richtig-zu niedrig	Häufigkeitsverteilung
Insgesamt ist der Stoffumfang für die LV im Verhältnis zur Stundenanzahl	3,00	3(3)		
Insgesamt erscheint mir das Niveau der Lehrveranstaltung	3,00	3(3)		

	Mittelwert	Median	sehr viel-ausreichend-gar nicht	Häufigkeitsverteilung
Insgesamt hat mir die Lehrveranstaltung geholfen neue Einsichten zu erlangen	1,50	2(2)		

	Mittelwert	Median	positiv - neutral - negativ	Häufigkeitsverteilung
Insgesamt war das Klima in der Lehrveranstaltung	1,00	1(1)		

Was ist positiv an dieser Lehrveranstaltung aufgefallen?

Was ist negativ an dieser Lehrveranstaltung aufgefallen?

	Mittelwert	Median		Häufigkeitsverteilung
Ich gebe der Lehrveranstaltung die Note	1,50	2(2)		

Bemerkungen **Die Information**
zurück

Bemerkungen **Der Lehrinhalt**
zurück

Bemerkungen **Die Unterlagen**
zurück

Bemerkungen **Der / Die Vortragende**
zurück

Bemerkungen **Der Vortrag**
zurück

Bemerkungen **Die Lehrziele - Die LV**
zurück

Bemerkungen **positiv**
zurück

Bemerkungen **negativ**
zurück