

# LEHRVERANSTALTUNGSBEWERTUNG

Fragebogen für Vorlesung

Wintersemester 2009

101306 - VO - Partielle Differentialgleichungen

JÜNGEL Ansgar

Erklärung der Graphik

Fragen- text	Mittel- wert	Median	Antwortkategorien	Häufigkeitsverteilung
	2,00	2 (2)		

Anmerkungen zu obiger Graphik :

**Median**  
Bei der Darstellung des Median ( teilt eine Verteilung in zwei Teile, womit 50 % der Anzahl der Werte links und 50 % der Anzahl der Werte rechts von diesem Wert zu liegen kommen) bedeutet der erste Wert 2 den Median dieser Frage und der geklammerte Wert (2) den Median der Referenzgruppe bei dieser Frage. Dabei werden nur die „gültigen“ Antworten gewertet, keine Antwort (k.A.) wird nicht mitgezählt.

**Mittelwert**  
Das arithmetische Mittel entspricht der Summe aller Werte dividiert durch deren Anzahl.  
Antworten der Kategorie „Keine Antwort“ werden nicht berücksichtigt.

**Referenzgruppe**  
Als Referenzgruppe gelten alle Lehrveranstaltungen des gleichen Typs in der Zuständigkeit desselben Studiendekans. Dies ist in den meisten Fällen mit dem Vergleich innerhalb einer Studienrichtung gleichzusetzen.

**Wertedarstellung**  
Der Querbalkens stellt dies nocheinmal dar:  
der schwarze Balken den Median dieser Frage, der vertikale Strich den Median der Vergleichsgruppe.  
Wenn bei einer Frage keine Antworten gegeben oder nur „keine Antwort“ ausgewählt wurden, werden anstelle des Querbalkens zwei Linien angezeigt.

**Häufigkeitsverteilung**  
Bei der Darstellung der Häufigkeitsverteilung können die Balkenhöhen als Prozentwerte der Verteilung interpretiert werden, darüber stehen dann die absoluten Anzahlen der abgegebenen Antworten.

Die nachfolgende Auswertung wurde automationsunterstützt erstellt. Sollten dabei irgendwelche Unklarheiten oder Fehler aufgetreten sein, teilen Sie uns das bitte mit.

email: lvbewadmin@zv.tuwien.ac.at

	Mittelwert	Median	trifft zu - trifft nicht zu	Häufigkeitsverteilung																										
<b>Die Information</b> über Zeit und Art der Vorlesung und der Prüfungstermin ist klar und übersichtlich	1,10	1(1)	<table border="1"> <tr> <td>1</td> <td>2</td> <td>3</td> <td>4</td> <td>5</td> <td>6</td> </tr> <tr> <td><input type="checkbox"/></td> <td><input type="checkbox"/></td> <td><input type="checkbox"/></td> <td><input type="checkbox"/></td> <td><input type="checkbox"/></td> <td><input type="checkbox"/></td> </tr> </table>	1	2	3	4	5	6	<input type="checkbox"/>	<input type="checkbox"/>	<input type="checkbox"/>	<input type="checkbox"/>	<input type="checkbox"/>	<input type="checkbox"/>	<p>Häufigkeitsverteilung</p> <table border="1"> <tr> <td>1</td> <td>2</td> <td>3</td> <td>4</td> <td>5</td> <td>6</td> <td>k.A.</td> </tr> <tr> <td>9</td> <td>1</td> <td>0</td> <td>0</td> <td>0</td> <td>0</td> <td>0</td> </tr> </table>	1	2	3	4	5	6	k.A.	9	1	0	0	0	0	0
1	2	3	4	5	6																									
<input type="checkbox"/>	<input type="checkbox"/>	<input type="checkbox"/>	<input type="checkbox"/>	<input type="checkbox"/>	<input type="checkbox"/>																									
1	2	3	4	5	6	k.A.																								
9	1	0	0	0	0	0																								

Bemerkungen

<b>Der Lehrinhalt</b> ist interessant	Mittelwert 1,60	Median 2(2)	trifft zu - trifft nicht zu	Häufigkeitsverteilung																										
			<table border="1"> <tr> <td>1</td> <td>2</td> <td>3</td> <td>4</td> <td>5</td> <td>6</td> </tr> <tr> <td><input checked="" type="checkbox"/></td> <td><input type="checkbox"/></td> <td><input type="checkbox"/></td> <td><input type="checkbox"/></td> <td><input type="checkbox"/></td> <td><input type="checkbox"/></td> </tr> </table>	1	2	3	4	5	6	<input checked="" type="checkbox"/>	<input type="checkbox"/>	<input type="checkbox"/>	<input type="checkbox"/>	<input type="checkbox"/>	<input type="checkbox"/>	<p>Häufigkeitsverteilung</p> <table border="1"> <tr> <td>1</td> <td>2</td> <td>3</td> <td>4</td> <td>5</td> <td>6</td> <td>k.A.</td> </tr> <tr> <td>4</td> <td>6</td> <td>0</td> <td>0</td> <td>0</td> <td>0</td> <td>0</td> </tr> </table>	1	2	3	4	5	6	k.A.	4	6	0	0	0	0	0
1	2	3	4	5	6																									
<input checked="" type="checkbox"/>	<input type="checkbox"/>	<input type="checkbox"/>	<input type="checkbox"/>	<input type="checkbox"/>	<input type="checkbox"/>																									
1	2	3	4	5	6	k.A.																								
4	6	0	0	0	0	0																								
<b>Der Lehrinhalt</b> erscheint mir nützlich	Mittelwert 1,70	Median 1(2)	trifft zu - trifft nicht zu	Häufigkeitsverteilung																										
			<table border="1"> <tr> <td>1</td> <td>2</td> <td>3</td> <td>4</td> <td>5</td> <td>6</td> </tr> <tr> <td><input type="checkbox"/></td> <td><input type="checkbox"/></td> <td><input type="checkbox"/></td> <td><input type="checkbox"/></td> <td><input type="checkbox"/></td> <td><input type="checkbox"/></td> </tr> </table>	1	2	3	4	5	6	<input type="checkbox"/>	<input type="checkbox"/>	<input type="checkbox"/>	<input type="checkbox"/>	<input type="checkbox"/>	<input type="checkbox"/>	<p>Häufigkeitsverteilung</p> <table border="1"> <tr> <td>1</td> <td>2</td> <td>3</td> <td>4</td> <td>5</td> <td>6</td> <td>k.A.</td> </tr> <tr> <td>6</td> <td>3</td> <td>0</td> <td>0</td> <td>1</td> <td>0</td> <td>0</td> </tr> </table>	1	2	3	4	5	6	k.A.	6	3	0	0	1	0	0
1	2	3	4	5	6																									
<input type="checkbox"/>	<input type="checkbox"/>	<input type="checkbox"/>	<input type="checkbox"/>	<input type="checkbox"/>	<input type="checkbox"/>																									
1	2	3	4	5	6	k.A.																								
6	3	0	0	1	0	0																								

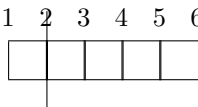
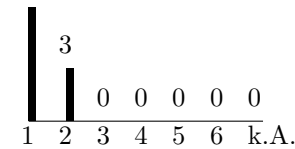
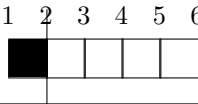
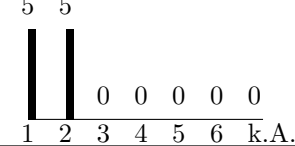
Bemerkungen

	0% Es existieren zu dieser Lehrveranstaltung	0 ein Buch	100% ein Skriptum	0% andere Unterlagen	0% keine Unterlagen	
			Mittelwert	Median	trifft zu - trifft nicht zu	Häufigkeitsverteilung
<b>Die Unterlagen</b> decken den Lehrinhalt gut ab			1,20	1(2)		
			Mittelwert	Median	trifft zu - trifft nicht zu	Häufigkeitsverteilung
<b>Die Unterlagen</b> sind hilfreich bei der Erarbeitung des Stoffs			1,30	1(2)		
			Mittelwert	Median	trifft zu - trifft nicht zu	Häufigkeitsverteilung
<b>Die Unterlagen</b> sind ansprechend gestaltet			1,60	2(2)		

Bemerkungen

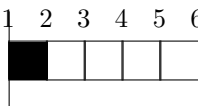
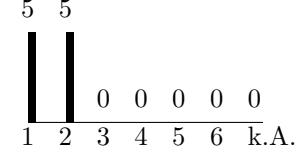
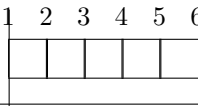
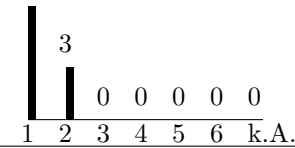
			Mittelwert	Median	trifft zu - trifft nicht zu	Häufigkeitsverteilung
<b>Der / Die Vortragende</b> stellt den Bezug zwischen Lehre und Anwendung dar			1,56	1(2)		
			Mittelwert	Median	trifft zu - trifft nicht zu	Häufigkeitsverteilung
<b>Der / Die Vortragende</b> ist im Umgang mit Studierenden kooperativ			1,10	1(1)		

Bemerkungen

	Mittelwert	Median	trifft zu - trifft nicht zu	Häufigkeitsverteilung
<b>Der Vortrag</b> ist klar strukturiert und verständlich	1,30	1(2)		
	Mittelwert	Median	trifft zu - trifft nicht zu	Häufigkeitsverteilung
<b>Der Vortrag</b> hat mein Interesse am Stoff geweckt	1,50	2(2)		

Bemerkungen

	50%	30%	20%	0%
Ich habe die Lehrveranstaltung zu besucht	5 <input type="text" value="100 %"/>	3 <input type="text" value="&gt; 2/3"/>	2 <input type="text" value="1/3 - 2/3"/>	0 <input type="text" value="&lt; 1/3"/>

	Mittelwert	Median	trifft zu - trifft nicht zu	Häufigkeitsverteilung
Die Lehrziele und Lehrinhalte wurden zu Beginn ausreichend klargestellt	1,50	2(1)		
	Mittelwert	Median	trifft zu - trifft nicht zu	Häufigkeitsverteilung
Die LV setzt nur gerechtfertigte Vorkenntnisse voraus	1,30	1(1)		

Bemerkungen

	Mittelwert	Median	zu hoch-genau richtig-zu niedrig	Häufigkeitsverteilung
<b>Insgesamt</b> ist der Stoffumfang für die LV im Verhältnis zur Stundenanzahl	2,90	3(3)		
<b>Insgesamt</b> erscheint mir das Niveau der Lehrveranstaltung	3,00	3(3)		

	Mittelwert	Median	sehr viel-ausreichend-gar nicht	Häufigkeitsverteilung
<b>Insgesamt</b> hat mir die Lehrveranstaltung geholfen neue Einsichten zu erlangen	1,90	2(2)		

	Mittelwert	Median	positiv - neutral - negativ	Häufigkeitsverteilung
<b>Insgesamt</b> war das Klima in der Lehrveranstaltung	1,10	1(1)		

Was ist positiv an dieser Lehrveranstaltung aufgefallen?

Was ist negativ an dieser Lehrveranstaltung aufgefallen?

	Mittelwert	Median		Häufigkeitsverteilung
Ich gebe der Lehrveranstaltung die Note	1,20	1(2)		

---

Bemerkungen **Die Information**  
zurück

---

Bemerkungen **Der Lehrinhalt**  
zurück

---

Bemerkungen **Die Unterlagen**  
zurück

---

Bemerkungen **Der / Die Vortragende**  
zurück

---

Bemerkungen **Der Vortrag**  
zurück

---

Bemerkungen **Die Lehrziele - Die LV**  
zurück

---

Bemerkungen **positiv**

-kompetenter vortragender, sehr guter vortrag, sehr gutes skriptum, geblockte vorlesung

-Sehr gutes Skriptum

-sehr schöner vortrag

-der verständliche Vortrag und das Entgegenkommen des Vortragenden bei Fragen der Studierenden

zurück

---

Bemerkungen **negativ**

-nichts

-konnten meist erst etwas später beginnen, weil der saal noch voll war, dafür sind nachher gleich wieda leute hineingeströmt ein etwas größerer zeitpolster auf beiden seiten wär angenehm :)

-etwas zu lange vorlesungseinheiten ohne pause

zurück