


# Bestellung im EU-Raum

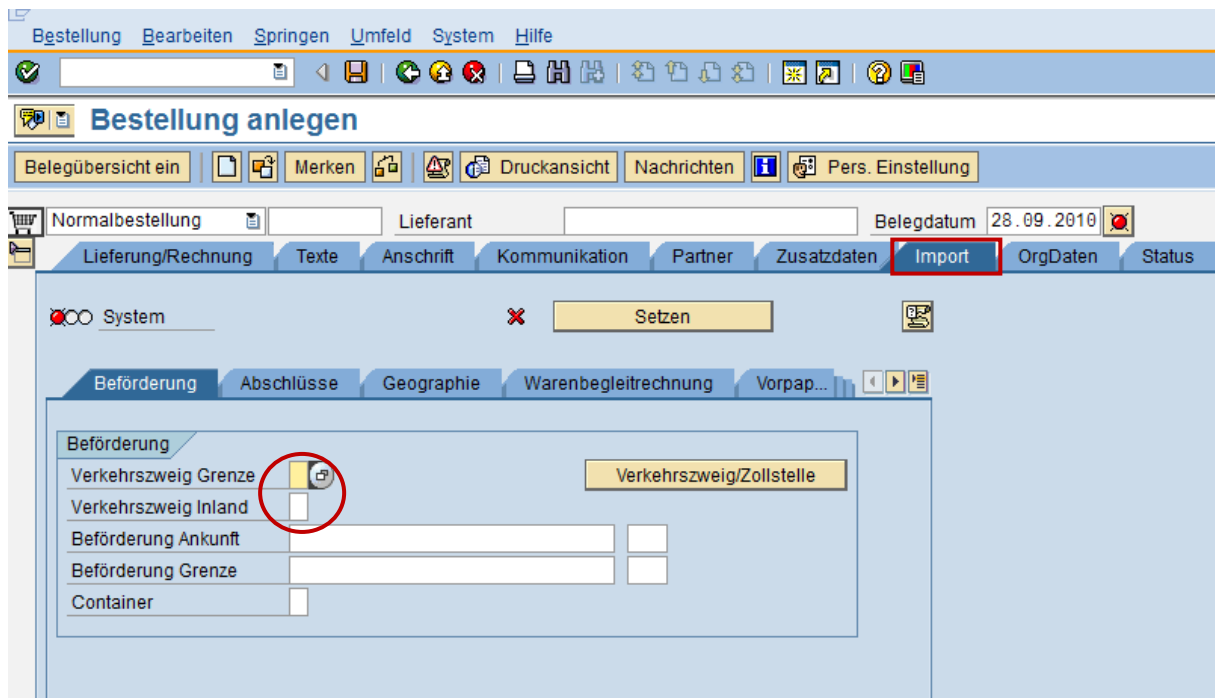
## 1) mit Warenlieferung

Aufgrund der Höhe der innergemeinschaftlichen Umsätze aus Warenlieferungen im EU-Raum ist die TU Wien verpflichtet, monatlich eine Intrastatmeldung an Statistik Austria zu schicken. Mit diesen Meldungen erfolgt die statistische Erfassung des innergemeinschaftlichen Warenverkehrs.

Die Meldung wird von der Quästur erstellt. Dafür werden aber Kennzahlen benötigt, die bei Erfassung der Bestellung vom Institutsmitarbeiter gepflegt werden.

### Mussfelder in den Kopfdaten:

**Reiter Import:** ergänzen Sie im Register „**Beförderung**“ die Felder „**Verkehrszweig Grenze**“ und „**Verkehrszweig Inland**“, indem Sie über die Vorschlagsliste  die entsprechende Zahl auswählen.




The screenshot shows the 'Bestellung anlegen' (Create Order) window. The 'Import' tab is selected and highlighted with a red box. Below the tabs, the 'Beförderung' (Transportation) section is active. It contains several fields: 'Verkehrszweig Grenze' (Transportation Branch Border), 'Verkehrszweig Inland' (Transportation Branch Inland), 'Beförderung Ankunft' (Transportation Arrival), 'Beförderung Grenze' (Transportation Border), and 'Container'. The dropdown menus for 'Verkehrszweig Grenze' and 'Verkehrszweig Inland' are circled in red, indicating they are required fields. A 'Setzen' (Set) button is visible above the dropdowns. The top of the window shows a menu bar with 'Bestellung', 'Bearbeiten', 'Springen', 'Umfeld', 'System', and 'Hilfe'. Below the menu bar is a toolbar with various icons. The main area also contains a 'Belegübersicht ein' button and a 'Merken' button. The 'Lieferant' (Supplier) field is empty, and the 'Belegdatum' (Document Date) is set to 28.09.2010.

## Mussfelder in den Positionsdetails:

**Reiter Mengen/Gewichte:** es sind die Felder „Bestellmenge“ und „Nettogewicht“ zu ergänzen.

The screenshot shows the 'Mengen/Gewichte' (Quantities/Weights) tab in the SAP Position details. The 'Bestellmenge' (Order quantity) field is highlighted in yellow and contains the value '5'. The 'Nettogewicht' (Net weight) field is also highlighted in yellow and contains '0,20'. Other fields include 'Best.Mng in LME' (0,000), 'Nettogewicht' (0,000), 'Bruttogewicht' (0,000), 'Volumen' (0,000), and 'Punkte' (0,000). The unit is 'PAK'.

**Reiter Import – Unterreiter Gesetzl. Kategorisierung:** ergänzen Sie die Felder „WarenNr.“ und „Codenr.“ (wählen Sie wieder über die Vorschlagsliste  aus).

The screenshot shows the 'Import' tab with the 'Gesetzl. Kategorisierung' (Legal Classification) sub-tab selected. The 'WarenNr / Imp.CodeNr' (Goods No / Imp. Code No) field is highlighted in yellow. The 'Codenummer Import' (Import Code No) field is also highlighted in yellow and has a dropdown icon next to it.

**Unterreiter Ursprung/Bestimmung/Geschäft:** befüllen Sie die Felder „Ursprungsland“, „Versendungsland“ und „Importverfahren“.

The screenshot shows the 'Ursprung / Bestimmung / Geschäft' (Origin / Destination / Business) sub-tab. The 'Ursprungsland' (Country of Origin) field is highlighted in yellow and contains '004 Deutschland'. The 'Versendungsland' (Country of Destination) field is highlighted in yellow and contains '004 Deutschla...'. The 'Importverfahren' (Import Procedure) field is highlighted in yellow and contains 'Innereuropäischer Erwerb'. The 'Geschäftsart' (Business Type) field contains '1 Kauf/Verkauf'. A red circle highlights the 'Analyse Unvollständigkeit' button in the top right corner of the sub-tab.

Über den Button  **Analyse Unvollständigkeit** können Sie überprüfen, ob noch Felder gepflegt werden sollten.

## 2) ohne Warenlieferung

### Mussfelder in den Kopfdaten:

**Reiter Import – Unterreiter Abschlüsse:** befüllen Sie das Feld „**Ausschluß/Einschluß**“ mit der Kennzahl 01, da in diesem Fall keine Intrastatmeldung ausgefüllt werden muss. Es sind auch keine weiteren Importdaten zu pflegen.

