

EINE ANLAGENUMMER FÜR MEHRERE BESTELLUNGEN VERWENDEN

Wann kann die Anlagenhauptnummer bebucht werden?


Im **selben** und im **folgenden** Wirtschaftsjahr bei **gleicher** Investitionskontierung (Kostenstelle, Innenauftrag) immer dann


- wenn es sich um Zusatzkosten wie Transportkosten, Zoll, Steuern, Versicherung, Montage, Schulungskosten handelt

Skontoverluste werden automatisch durch den GuV-Lauf auf der Anlagenhauptnummer verbucht.

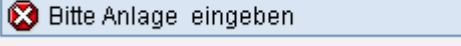
Wie wird die Anlagenhauptnummer bebucht?

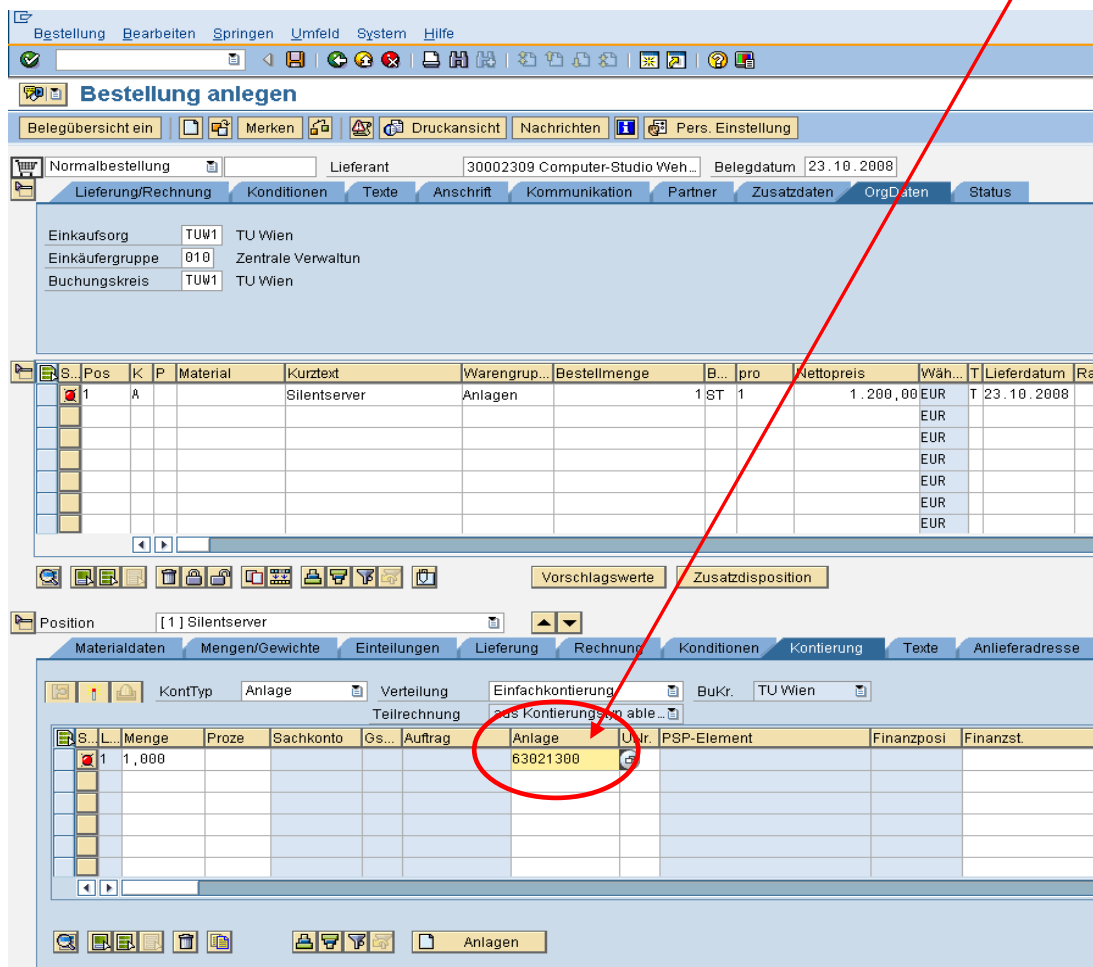
Legen Sie zunächst, wie gewohnt, eine Bestellung an - alle für eine Bestellung relevanten Daten, Einkäufergruppe, Lieferant, etc. sind zu befüllen.

Kontierungstyp  Der Kontierungstyp ist mit **A für Anlage** anzugeben.
Kurztext Hier ist eine **genaue** Bezeichnung des Gegenstandes (nicht nur generelle Beschreibungen, Artikelnummern, etc.) einzutragen.

Warengruppe  Es ist die Warengruppe **535 für Anlagen** auszuwählen.

Sobald alle Daten eingegeben wurden und am unteren linken Rand die

Meldung  erscheint, tragen Sie die 8-stellige Anlagennummer in den Positionsdaten im Reiter „Kontierung“ in das Feld „Anlage“ ein und bestätigen mit „Enter“. Mehr ist hier die Anlage betreffend nicht mehr zu tun.



The screenshot shows the SAP 'Bestellung anlegen' (Create Purchase Order) interface. The 'Kontierung' (Accounting) tab is selected. In the 'Sachkonto' (Account) column, the 'Anlage' (Plant) field is highlighted with a red circle. A red arrow points from the error message 'Bitte Anlage eingeben' to this field. The main table shows a position for 'Silentserver' with a net price of 1,200.00 EUR. The 'Anlage' field in the 'Sachkonto' column contains the value '63021300'.

S...	Pos	K	P	Material	Kurztext	Warengrup...	Bestellmenge	B...	pro	Nettopreis	Wäh...	T	Lieferdatum	Ra
	1	A			Silentserver	Anlagen		1	ST	1	1.200,00	EUR	T 23.10.2008	

S...	L...	Menge	Proze	Sachkonto	Gs...	Auftrag	Anlage	U...	PSP-Element	Finanzposi	Finanzst.
	1	1,000					63021300				